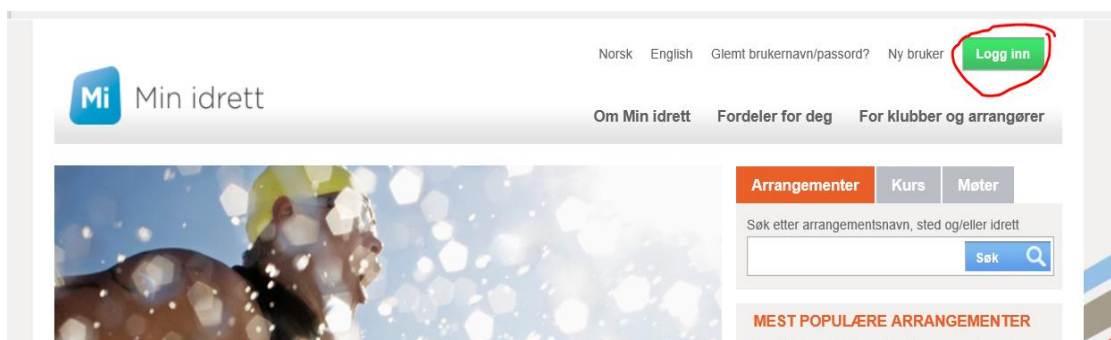


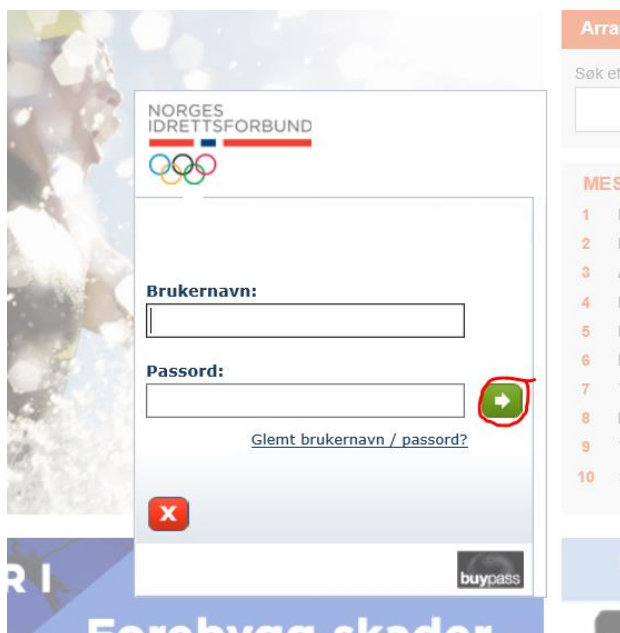
# BRUKARRETTLEIING – KVITTERING FOR BETALT MEDLEMSSKAP HAFSLO IL 2019

## Dersom medlemskap er betalt elektronisk via Min Idrett:

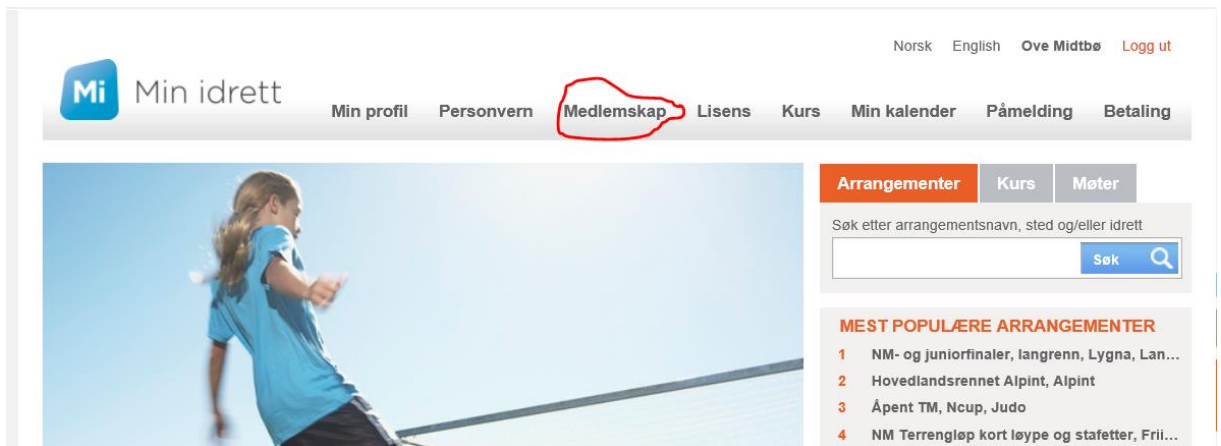
1. Gå inn på <https://minidrett.nif.no/>
2. Vel «Logg inn», jf. skjermbilete nedanfor



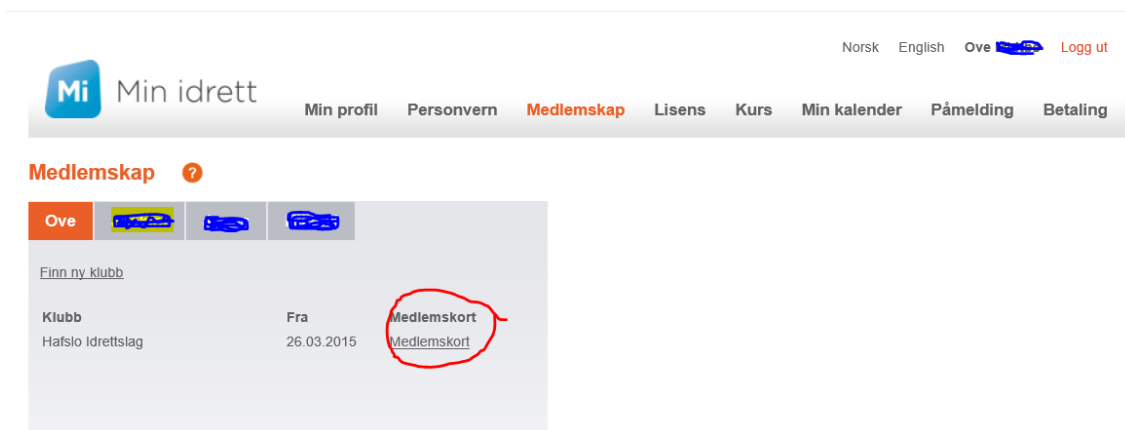
3. Logg inn med Brukernamn og Passord. Har du gløymt Brukernamn/passord kan du klikke på «Glemt brukernavn/passord». Legg inn e-postadressa di, og du vil få tilsendt nytt passord pr. epost.




4. Når du har logga inn, vel du fana «Medlemskap» i menyen.



5. Dersom du har betalt medlemskap elektronisk for 2019 via Min Idrett, får du opp skjermbiletet nedanfor. Klikk på «Medlemskort».



6. Når du klikkar på «Medlemskort» får du spørsmål om å «Åpne» eller «Lagre». Om du vel «Åpne», kjem medlemskortet opp som PDF-fil, jf. skjermbiletet nedanfor. NB: Dersom du ikkje har betalt medlemskap for 2019, vil du få feil årstal på medlemskortet.



7. Du kan lagre «Medlemskortet» på PC og ta utskrift, evt kan du sende og lagre som PDF til mobiltelefonen. Medlemskortet vil vere gyldig kvittering for betalt medlemskap i Hafslø IL, og må framvisast for å utløyse klubbbrabatt etter avtala vi har med Intersport Sogndal.

### Dersom medlemskap er betalt med papirfaktura:

Dersom du har fått papirfaktura for betaling, er «Medlemskortet» på denne fakturen signert med E.H. Få kvitteringsmelding frå banken på medlemskortet ved betaling, eller bestill kvittering ved betaling via nettbank og lim på medlemskortet. Då vil dette medlemskortet vere gyldig kvittering for betalt medlemskap.

### Dersom medlemskap er betalt direkte til medlemskonto:

Dersom medlemskap er betalt direkte til Hafslø IL sin medlemskonto, må du ordne kvittering på at medlemskapet er betalt via nettbanken din, eventuelt bestille kvittering via banken din.

Oppdatert 27.03.2019

Ove Midtbø, leiar Hafslø IL