

Årsrekneskap

2020

HAFSLO IL

RESULTATREKNESKAP

HAFSLO IL

DRIFTSINNEKTER OG DRIFTSKOSTNADER	Note	2020	2019
Salsinntekt		1 081 094	1 791 115
Anna driftsinntekt		1 492	4 316
Sum driftsinntekter		1 082 587	1 795 431
Varekostnad		170 897	964 096
Lønskostnad	5	29 374	19 229
Avskrivning	2	39 259	39 259
Annan driftskostnad	5	407 994	519 975
Sum driftskostnader		647 524	1 542 559
Driftsresultat		435 063	252 872
FINANSINNEKTER OG FINANSKOSTNADER			
Anna renteinntekt		11 129	15 383
Resultat av finansposter		11 129	15 383
Ordinært resultat		446 192	268 255
Årsresultat	1	446 192	268 255
OVERFØRING			
Avsett til annen egenkapital		446 192	268 255
Sum overføringer		446 192	268 255

BALANSE**HAFSLO IL**

EIGEDLAR	Note	2020	2019
ANLEGGSMIDDEL			
Bygg Moane / Kunstgrasbane	2	307 166	311 554
Faste tekniske installasjonar Moane	2	9 390	29 629
Husquerna Raider 214 TC	2	9 916	16 916
Gapo 3èr baner	2	20 988	28 620
Sum varige driftsmiddel		347 460	386 719
Prosjekt Bygg på Fluga - Sogelaget/HIL		-393 661	-150 000
Prosjekt Gapahuk		-167 621	0
Sum finansielle anleggsmiddel	6	-561 282	-150 000
Sum anleggsmiddel		-213 822	236 719
OMLØPSMIDDEL			
KRAV			
Kundekrav		0	153
Andre kortsiktige fordringar		0	35 877
Sum krav		0	36 030
INVESTERINGAR			
Andelskapital - Sogn Skisenter	3	50 000	50 000
Sum investeringar		50 000	50 000
Bankinnskot, kontantar og liknande		3 356 099	2 395 643
Sum omløpsmiddel		3 406 099	2 481 673
Sum eigedelar		3 192 277	2 718 392

BALANSE

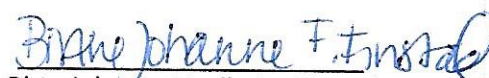
HAFSLO IL

EIGENKAPITAL OG GJELD	Note	2020	2019
INNSKOTEN EIGENKAPITAL			
Eigenkapital		1 507 039	1 507 039
Sum innskoten eigenkapital	1	1 507 039	1 507 039
OPPTENT EIGENKAPITAL			
Eigenkapital		1 632 342	1 186 151
Sum opptent eigenkapital		1 632 342	1 186 151
Sum eigenkapital		3 139 382	2 693 190
GJELD			
KORTSIKTIG GJELD			
Påløpt - ikkje betalt kostnad	4	52 895	25 202
Sum kortsiktig gjeld		52 895	25 202
Sum gjeld		52 895	25 202
Sum eigenkapital og gjeld		3 192 277	2 718 392

Hafslo
Styret i Hafslo IL



Ove Midtbø
styreleiar



Birte Johanne Fredheim Finstad
kasserar

Notar til rekneskapet 2020

Hafslo Idrettslag

Note 1 – Rekneskapsprinsipp

Årsrekneskapet er sett opp i samsvar med rekneskapsloven og god rekneskapskikk for små foretak.

Note 2 - Anleggsmiddel

	Bygg MOANE	Faste tekniske installasjoner	Husquerna Raider 214 TC	Gapo 3ër baner	Totalt
Kto.nr	1100	1120	1230	1216	
Bokført verdi 01.01.2020	311 554	29 629	16 916	28 620	386 719
Tilgang i året					0
Avgang i året *					0
Kostpris	351 047	202 390	34 999	38 160	626 596
Avskrivningar 2020	4 388	20 239	7 000	7 632	39 259
Bokført verdi 31.12.20	307 166	9 390	9 916	20 988	347 460
Avskrivningsatts i %	1,25	10	20	20	

Note 3 - Andelskapital

Hafslo I.L har andelar for 50.000,- i Sogn Skisenter BA

Note 4 - Påløpt ikkje betalt kostnad

Påløpt kostnad 31.12.20	
50111	Lustraporten -6 388
50128	Norges Fotballforbund -14365
50129	Spar Hafslo -589
50217	Sogn Skisenter AS -14 373
50222	Intersport Sogndal -12 305
50352	Ernst Rune Melheim -4 875
SUM	-52 895

Denne kostnaden vart betalt i januar 2021.

Note 5 – Utbetaling av godtgjersle – refusjon til styret og gruppeleiarar

Utbetaling til styret	65 000
Utbetaling til gruppeleiarar	6 000
Sum	71 000


Utbetalingane gjeld udokumenterte utgifter til telefon/papir/køyring + godtgjersler iflg vedtak.

Note 6 – Finansielle anleggsmiddel

Samarbeidsprosjekt under arbeid

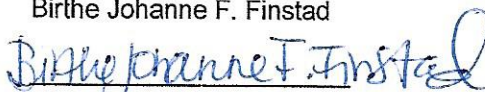
- Bygg på Fluga – samarbeid med Hafslo Sogelag
- Gapahuk ved kunstgrasbana – samarbeid med Hafslo Bygdelag

Ove Midtbø



Leiar

Birthe Johanne F. Finstad



Økonomikontakt

RESULTATREKNESKAP - SPESIFIKASJON

HAFSLO IL

	2020	2019
Salsinntekt		
3010 Medlemskontingent	-112 024	-92 565
3020 Treningsavg/Deltakaravgift	-89 100	-89 657
3030 Sal av klede	-7 213	-75 909
3130 Tilskot frå Krets	0	-23 596
3140 Tilskot frå idrettsforbund	-106 280	-96 148
3230 Kommunale/Andre tilskot	-327 908	-169 911
3310 Eigenandel turneringar	-470	-155 470
3315 Tine Fotballskule	-21 100	-26 400
3320 Inntekt startkontingent	-4 450	-850
3540 Inntekt kiosksal	-11 720	-331 202
3615 Marknad	0	-93 091
3620 Aktivitetsmidlar	-148 232	-127 717
3650 Inntekt dugnadsarbeid	-5 000	-189 563
3680 Norsk tipping	-79 958	-85 763
3710 Sponsor og reklameinntekter	-167 640	-233 274
	-1 081 094	-1 791 115
Anna driftsinntekt		
3900 Andre inntekter	-1 492	-4 316
	-1 492	-4 316
Varekostnad		
4010 Utg- Startkontingentar	10 790	9 173
4015 Deltakaravgift	4 786	115 640
4025 Tine Fotballskule	22 241	8 965
4030 Kjøp av klede	7 240	70 990
4110 Dommarutgifter	20 250	41 093
4120 Utgifter Premiar	15 238	11 985
4130 Varekjøp Kiosk	11 969	159 962
4150 Marknad	0	18 743
4200 Utgifter turneringsdeltaking	0	118 570
4210 Sosiale arr. utøvarar	1 210	4 800
4220 Utg. Treningar/Instruktørar/Personell	0	4 000
4240 Kjøp av utstyr / matriell	28 256	160 883
4900 Andre utgifter	48 917	239 292
	170 897	964 096
Lønskostnad		
5000 Lønnskostnader	27 078	17 088
5215 Administrasjonsutgifter	2 296	2 141
	29 374	19 229
Avskrivning		
6010 Avskrivning bygg Moane	4 388	4 388
6011 Avskrivning faste tekn.inst. bygg Moane	20 239	20 239
6016 Avskrivning Gapo 3èr baner	7 632	7 632
6030 Avskrivning plenklyppartraktor	7 000	7 000

RESULTATREKNESKAP - SPESIFIKASJON

HAFSLO IL

	2020	2019
	39 259	39 259
Annan driftskostnad		
6300 Hall leige	0	24 690
6600 Reparasjon og vedlikehold bygninger	42 395	25 548
6601 Drift/vedlikehold Moane	83 031	128 047
6602 Drift/vedlikehold Kvamsbakken	5 385	10 321
6603 Drift/vedlikehold Heggmyrane	14 373	14 114
6700 Rekneskap	55 522	64 002
6810 Data/edb kostnader	12 566	14 674
6840 Aviser, tidskrifter m.v.	560	560
6870 Kurs / utdanning / møter	19 665	17 165
6900 Telefon	22 010	15 590
7140 Reisekostnad	40 812	77 199
7300 Reklame / annonse	1 425	1 065
7400 Kontingent / avg. til krets/forbund	66 262	59 210
7420 Gåver/stipend	3 894	13 641
7500 Idrettsforsikring	36 472	45 923
7740 Øredifferansar	0	16
7770 Bank gebyr	3 395	3 828
7780 Vipps - gebyr	228	4 299
7790 Andre kostnader	0	82
	407 994	519 975
Anna renteinntekt		
8040 Renteinntekter	-11 129	-15 383
	-11 129	-15 383
Avsett til annan egenkapital		
8800 Årsresultat	446 192	268 255
	446 192	268 255

BALANSE - SPESIFIKASJON**HAFSLO IL**

	2020	2019
Bygg Moane / Kunstgrasbane		
1100 Bygg Moane	307 166	311 554
	307 166	311 554
Faste tekniske installasjonar Moane		
1120 Fast teknisk installasjon bygg Moane	9 390	29 629
	9 390	29 629
Husquerna Raider 214 TC		
1230 Husquerna Raider 214 TC	9 916	16 916
	9 916	16 916
Gapo 3èr baner		
1216 Gapo 3èr baner	20 988	28 620
	20 988	28 620
Prosjekt Bygg på Fluga - Sogelaget/HIL		
1110 Prosjekt Bygg på Fluga -Sogelaget/HIL	-393 661	-150 000
	-393 661	-150 000
Prosjekt Gapahuk		
1115 Prosjekt Gapahuk -	62 379	0
1116 Prosjekt Gapahuk - Motkonto	-230 000	0
	-167 621	0
Kundekrav		
1500 Kundefordringer	21 000	0
1530 Forskotsinnbetalt sponsorinntekt	-21 000	0
1750 Påløpt inntekt	0	153
	0	153
Andre kortsiktige fordringar		
1579 Andre kortsiktige fordringar	0	35 877
	0	35 877
Andelskapital - Sogn Skisenter		
1800 Andelskapital Sogn Skisenter	50 000	50 000
	50 000	50 000
Bankinnskot, kontantar og liknande		
1920 3785.07.20062	994 882	582 548
1924 3785.11.96049	43	43
1925 3785.56.61978	782 160	773 168
1928 3785.13.24837	18 651	8 700
1930 3785.12.16384	498 899	381 171
1931 37851381601	393 736	150 005
1932 37851381598	500 107	500 008
1933 3785.13.93049	167 621	0

BALANSE - SPESIFIKASJON

HAFSLO IL

	2020	2019
	3 356 099	2 395 643
Eigenkapital		
2000 Eigenkapital Hafslo IL	-1 507 039	-1 507 039
	-1 507 039	-1 507 039
Eigenkapital		
2050 Annen egenkapital	-1 632 342	-1 186 151
	-1 632 342	-1 186 151
Påløpt - ikkje betalt kostnad		
2960 Påløpt ikkje betalt kostnad	-52 895	-25 202
	-52 895	-25 202

HAFSLO IDRETTSLAG
RESULTAT PR. 31.12.20

INNEKTER		Gruppe 10	Gruppe 15	Gruppe 20	Gruppe 21	Gruppe 30	Gruppe 31	Gruppe 32	Gruppe 50	Gruppe 60	TOTALT
		Hovudstyre	Fluga	Fotb.sen.	Fotb.jun.	Alpin	Hopp	Langrenn	Trim	Barneidr.	HAFSLO IL
3010	Medlemskontingent	112 024									112 024
3015	Kontingent Alpin										0
3020	Treningsavg/deltakaravg.	-2 149		21 000	45 958	3 875	4 458	5 458	9 100	1 400	89 100
3030	Sal av klede	7 213									7 213
3130	Tilskot frå kretsen										0
3140	Tilskot frå idrettsforbund	104 280			2 000						106 280
3230	Kommunale tilskot/Lotteriilsynet	327 908									327 908
3310	Eigenandel turneringar/arrangement	470									470
3315	Tine fotballskule				21 100						21 100
3320	Innlekt startkont.					400		1 500		2 550	4 450
3540	Innlekt kiosksal	7 452			4 288						11 720
3615	Innlekt marknad										0
3620	Aktivitetsmidlar	43 232		5 000	50 000	10 000	10 000	10 000	10 000	10 000	148 232
3650	Innlekt dugnad				5 000						5 000
3680	Tilskot Norsk Tipping	79 958									79 958
3710	Sponsor og reklame	162 072			5 513						167 640
3720	Gåvepremie								55		55
3900	Andre inntekter	707			786						1 493
SUM	INNEKTER	843 167	0	26 000	134 624	14 275	14 458	16 958	19 155	13 950	1 082 587
UTGIFTER		Gruppe 10	Gruppe 60	Gruppe 20	Gruppe 21	Gruppe 30	Gruppe 31	Gruppe 32	Gruppe 50	Gruppe 60	TOTALT
4010	Startkontingent				10 400			390			10 790
4015	Deltakaravgift				4 300			486			4 786
4025	Tine fotballskule				22 241						22 241
4030	Kjøp av klede	6 421									6 421
4110	Dommarutgifter								819		819
4120	Utg. premier				20 250						20 250
4130	Varekjøp kiosk	11 969							9 528	5 710	15 238
4150	Utg. marknad										11 969
4200	Utgifter Turneringsdeltaking										0
4210	Sosiale arr. Utøvarar										0
4220	Utg. Treningar/Instruktørar				1 210						1 210
4240	Kjøp av utstyr/materiell	4 231		360	20 227						24 818
4900	Andre utgifter	42 117		4 200	600		897	1 589	952		28 256
SUM	VAREKJØP	64 738	0	4 560	79 228	0	2 897	2 465	11 299	5 710	170 897
5000	Lønn	27 078									27 078
5215	Administrasjonsutgifter	2 296									2 296
6010	Avskrivning bygg Moane	4 388									4 388
6011	Avskrivning lekn.inst bygg Moane	20 239									20 239
6016	Avskrivning Gapo 3er baner	7 632									7 632
6030	Avskrivning plenkyppartraktor	7 000									7 000
6300	Hall leige										0
6540	Utstyr/data										0
6600	Drift/vedlikehold anlegg	42 395									42 395
6601	Drift/vedl. Anlegg Moane	83 031									83 031
6602	Drift/vedlikehold Kvamsbalken	5 385									5 385
6603	Drift/vedlikehold Heggmyrane	14 373									14 373
6700	Rekneskap	55 522									55 522
6790	Andre kostnader										0
6800	Kontorrekvisita										0
6810	Data/edb-kostnader	12 566									12 566
6840	Aviser/tidskrifter/bøker	560									560
6870	Kurs/utdanning/møter	19 665									19 665
6900	Telefon	22 010									22 010
6940	Porto										0
7140	Reiseutgifter	30 722			4 102		5 988				40 812
7300	Reklame/Annonse	1 425									1 425
7400	Kontingent/avg.til krets/forb.	1 000		8 645	48 117	2 150	2 150	4 200			66 262
7420	Gåver	3 894									3 894
7500	Idrettsforsikring/Heis	36 472									36 472
7740	Ørodifferansar										0
7770	Bank/kortgebyr	3 395									3 395
7780	VIPPS kostnader	147									147
7790	Andre kostnader							25		56	228
SUM	ANDRE DRIFTSUTGIFTER	401 194	0	8 645	52 219	2 150	8 138	4 225	0	56	476 627
8050	Renteinntekter	11 059	70								11 129
8150	Renteutgifter										0
	RESULTAT	388 294	-70	12 795	3 177	12 125	3 423	10 268	7 856	8 184	446 192